



BRIO EVO

One idea, two designs.

VERSATILE

Due design: arrotondato e squadrato, per una gamma completa.



EVOLUTA

Applicazione più facile e veloce su profili fino a 3mm.



ERGONOMICA

Vaschetta di azionamento ridisegnata per facilitare la manovra.



COMPATIBILE

Le maniglie Brio Evo e Brio Mini Evo sono compatibili con tutti i naselli e le contropiastre, nonché le maniglie e vaschette esterne, con o senza chiave.

BRIO EVO | PLUS



L'evoluzione della gamma Brio

UNA GAMMA COMPLETA

Brio
Mini Evo



Il grano della **Brio Mini Evo** è posto al centro per un fissaggio più robusto

Brio
Evo



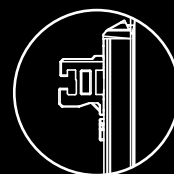
Disponibili tre diverse entrate (E).



Standard



L



XL

3 MANIGLIONI



Design
Arrotondato
piccolo



Design
Arrotondato
grande

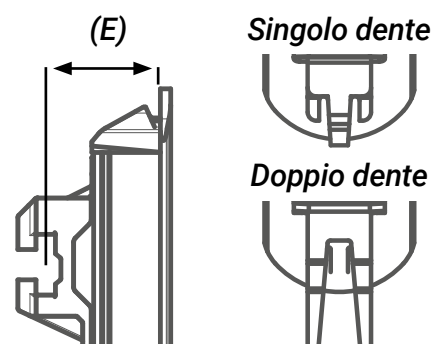


Design
Squadrato
grande

BRIO EVO LA GAMMA

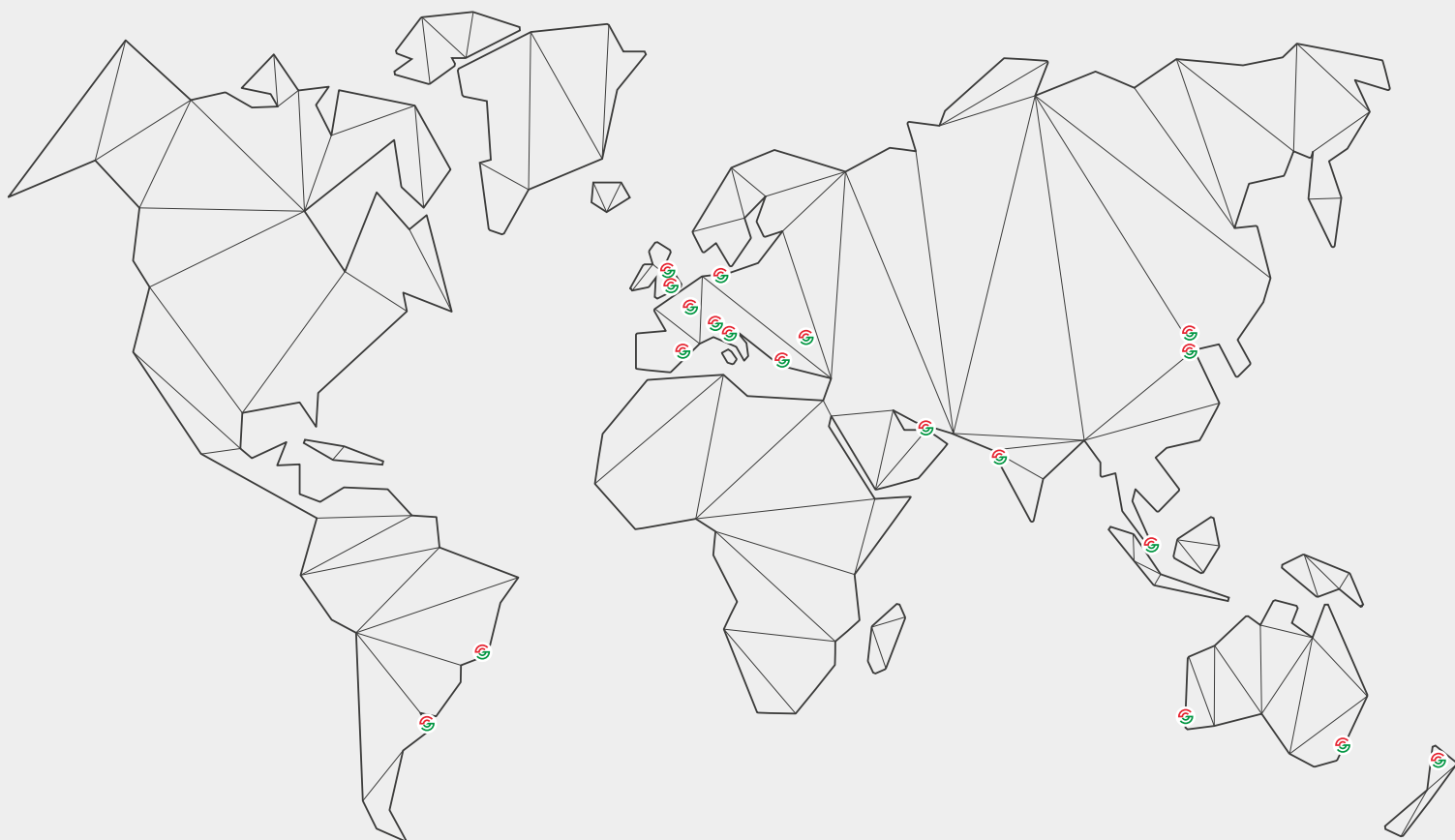
GAMMA BRIO EVO

Codice	Descrizione	Forma	Entrata (E)	Molla
02992 FFF 02	Brio Evo	Arrotondata	12,5	Doppio dente
06004 FFF	Brio Evo	Squadrata	12,5	Doppio dente
02892 FFF 01	Brio Evo con chiave	Arrotondata	12,5	Doppio dente
06005 FFF	Brio Evo con chiave	Squadrata	12,5	Doppio dente
02982 FFF 01	Brio Evo MD	Arrotondata	12,5	Singolo dente
06006 FFF	Brio Evo MD	Squadrata	12,5	Singolo dente
02882 FFF 01	Brio Evo MD con chiave	Arrotondata	12,5	Singolo dente
06007 FFF	Brio Evo MD con chiave	Squadrata	12,5	Singolo dente
02894 FFF 01	Brio Evo L	Arrotondata	18,8	Doppio dente
06008 FFF	Brio Evo L	Squadrata	18,8	Doppio dente
00873 FFF 02	Brio Evo XL	Arrotondata	24,3	Doppio dente
06009 FFF	Brio Evo XL	Squadrata	24,3	Doppio dente
00831 FFF 01	Brio Evo Rapid	Arrotondata	12,5	Fissaggio frontale
02988 FFF 01	Brio Mini Evo	Arrotondata	12,5	Doppio dente
06038 FFF	Brio Mini Evo	Squadrata	12,5	Doppio dente
02978 FFF 01	Brio Mini Evo MD	Arrotondata	12,5	Singolo dente
06018 FFF	Brio Mini Evo MD	Squadrata	12,5	Singolo dente
03043 FFF	Maniglione di traino Brio grande	Arrotondata	-	-
03064 FFF	Maniglione di traino Brio piccolo	Arrotondata	-	-
03050 FFF	Maniglione di traino Brio grande	Squadrata	-	-



BRIO EVO ONE IDEA, TWO DESIGNS

A GLOBAL PARTNER



SCHLEGELGIESSE

MADE FOR THE FUTURE

GIESSE S.p.A.

Via Tubertini 1, 40054 Budrio (BO), Italia

Tel: +39 051 8850000 • Fax: +39 051 8850001 • email: info.it@schlegelgiesse.com

www.schlegelgiesse.com



U0891000 - 01/2020